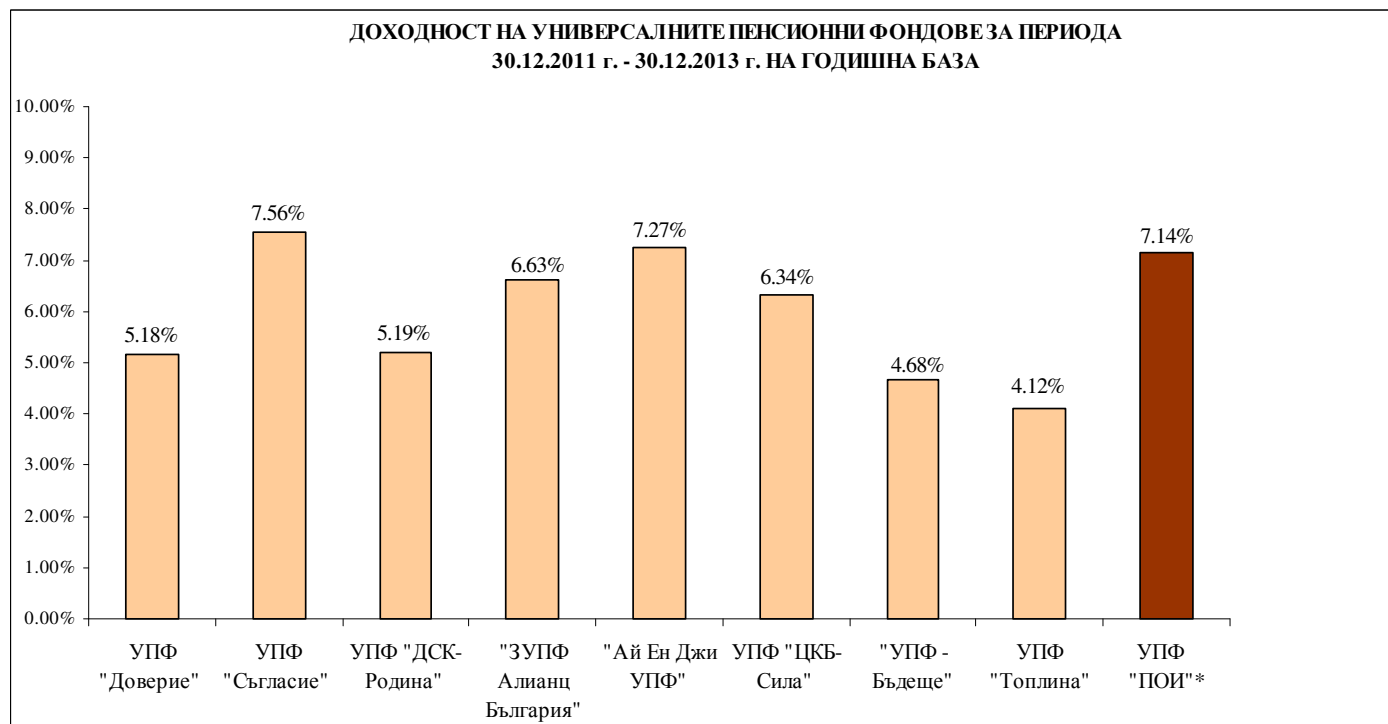


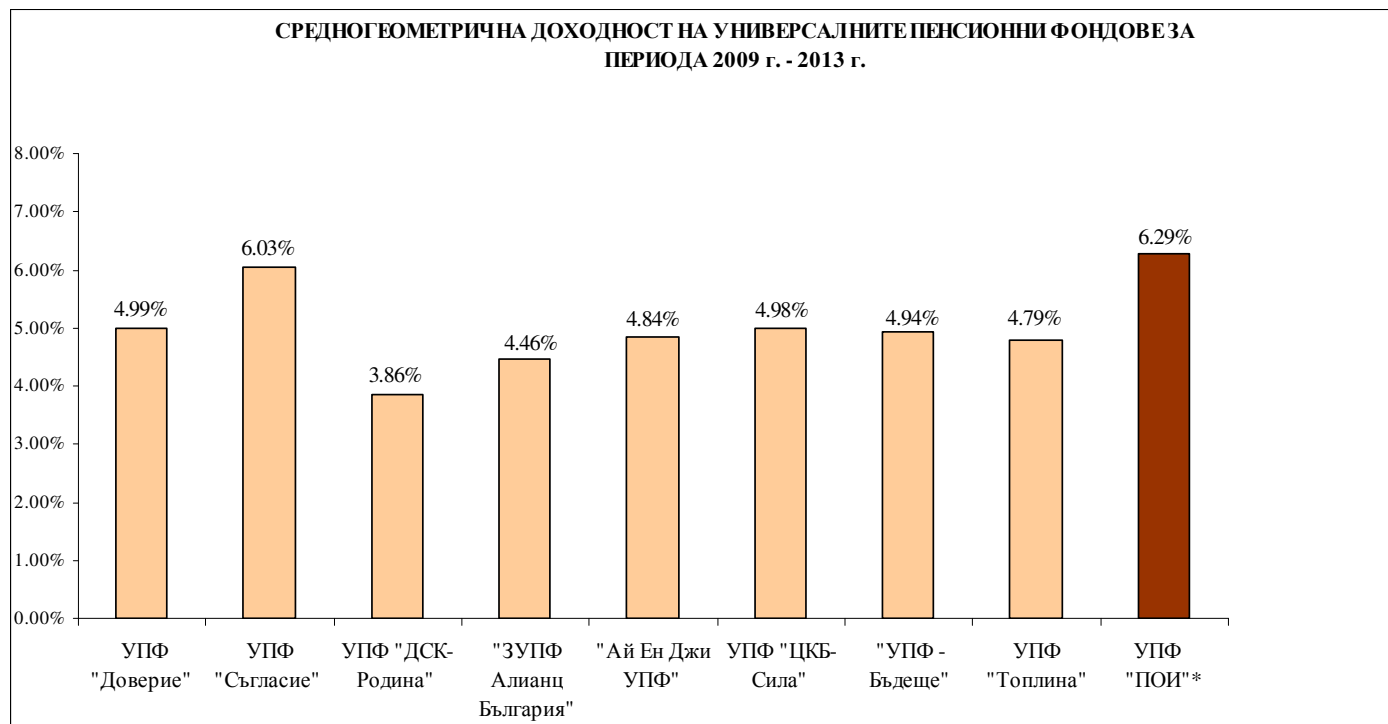
По данни на КФН, Управление „Осигурителен надзор“ доходността на УПФ „ПОИ“ за периода 30.12.2011-30.12.2013г. е 7.14%. Постигнатите инвестиционни резултати в универсалните пенсионни фондове за същия период са илюстрирани в следващата графика:



Забележки:

1. Информацията е публикувана на страницата на Комисията за финансов надзор www.fsc.bg в раздел /Статистика /Осигурителен пазар /Статистика и анализи/ 2013 г.
2. Посочените резултати нямат по необходимост връзка с бъдещи резултати. Не се гарантира положителна доходност. Стойността на дяловете може да се понижи.

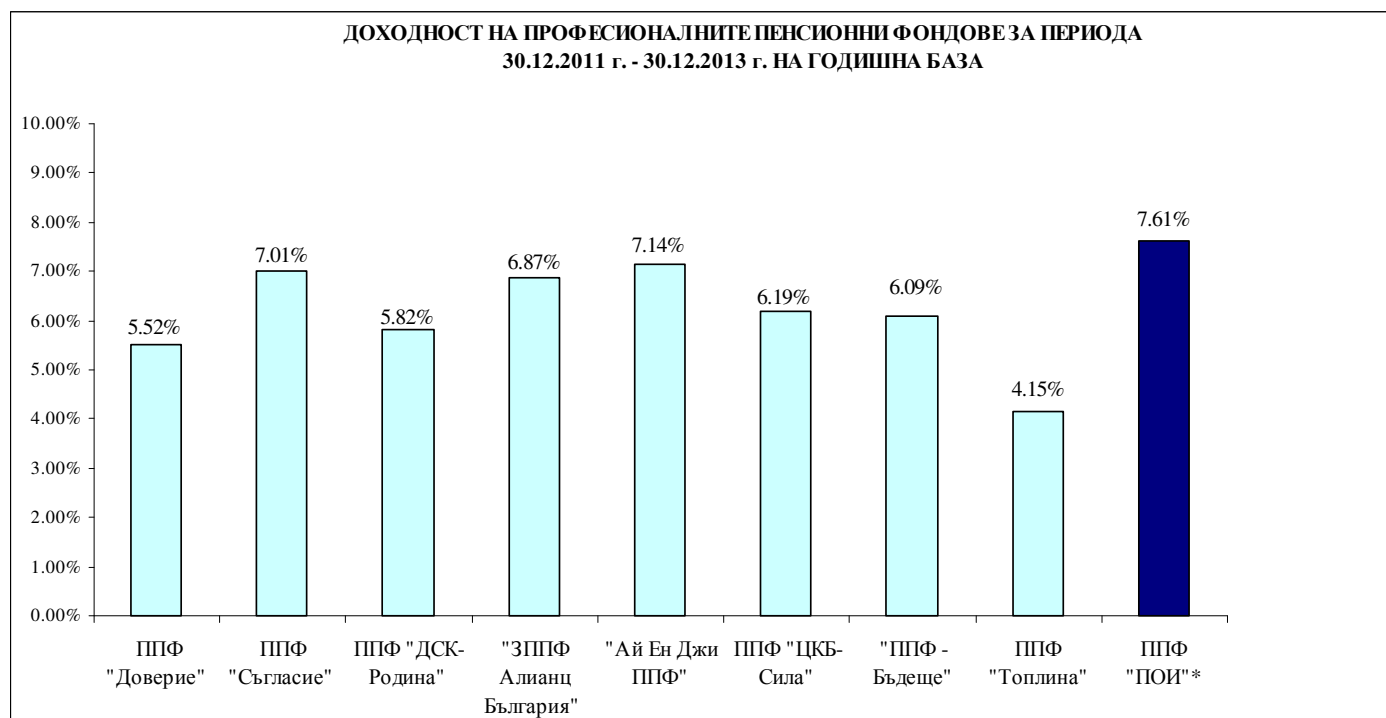
По данни на КФН, Управление „Осигурителен надзор“ постигнатата средногеометрична доходност при управлението на активите в УПФ „ПОИ“ за 5-годишен период (2009-2012г.) е 6.29%.



Забележки:

1. Информацията е публикувана на страницата на Комисията за финансов надзор www.fsc.bg в раздел /Статистика /Осигурителен пазар /Статистика и анализи/ 2013 г.
2. Посочените резултати нямат по необходимост връзка с бъдещи резултати. Не се гарантира положителна доходност. Стойността на дяловете може да се понижи.

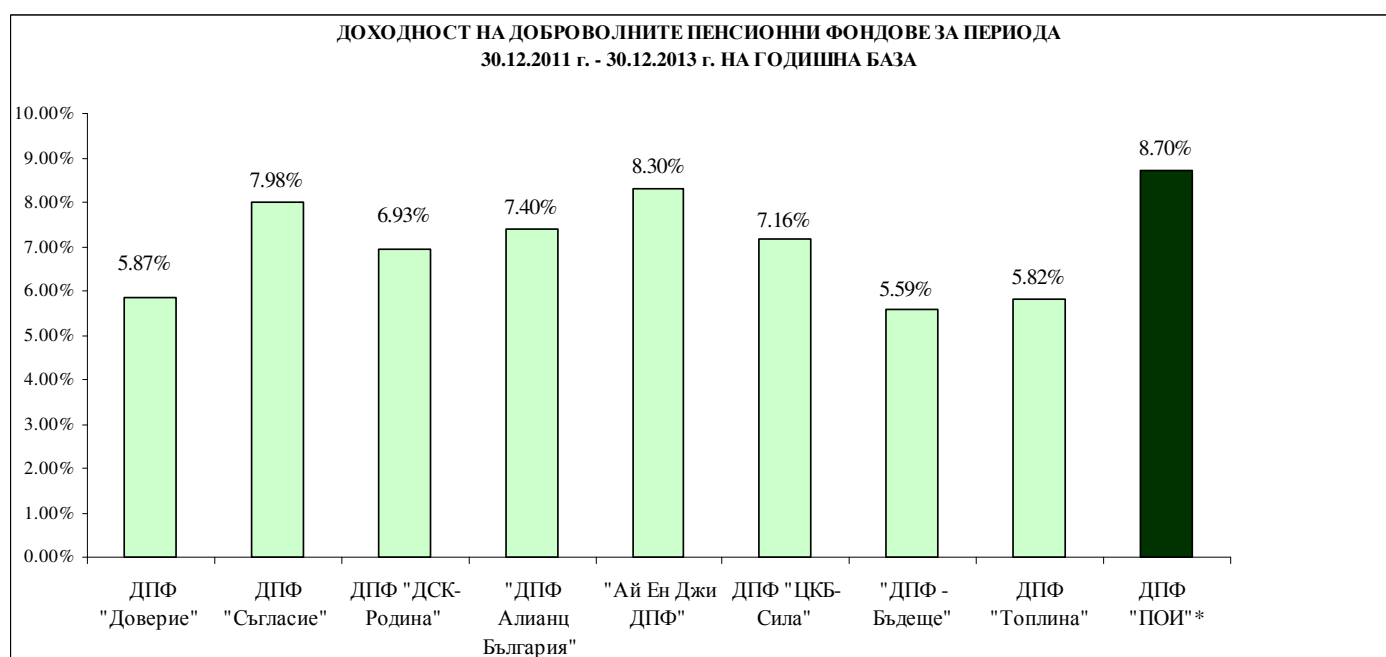
По данни на КФН, Управление „Осигурителен надзор“ доходността на ППФ „ПОИ“ за периода 30.12.2011-30.12.2013г. е 7.61%. Постигнатите инвестиционни резултати в професионалните пенсионни фондове са илюстрирани в следващата графика:



Забележки:

1. Информацията е публикувана на страницата на Комисията за финансов надзор www.fsc.bg в раздел /Статистика /Осигурителен пазар /Статистика и анализи/ 2013 г.
2. Посочените резултати нямат по необходимост връзка с бъдещи резултати. Не се гарантира положителна доходност. Стойността на дяловете може да се понижи.

По данни на КФН, Управление „Осигурителен надзор“ доходността на ДПФ „ПОИ“ за периода 30.12.2011-30.12.2013г. е 8.70%. Постигнатите инвестиционни резултати в доброволните пенсионни фондове са илюстрирани в следващата графика:



Забележки:

1. Информацията е публикувана на страницата на Комисията за финансов надзор www.fsc.bg в раздел /Статистика /Осигурителен пазар /Статистика и анализи/ 2013 г.
2. Посочените резултати нямат по необходимост връзка с бъдещи резултати. Не се гарантира положителна доходност. Стойността на дяловете може да се понижи.